







LA CHASSE AUX CHIFFRES – GRANDE SECTION





Pour cela vous aurez besoin des cartes chiffres que vous aviez préparé pour faire la date sinon vous pouvez réaliser une suite numérique de 1 à 10 sur un carton.

1	2	3	4	5	6	7	8	9	10
---	---	---	---	---	---	---	---	---	----

* Vous découpez les chiffres séparément et vous les accrochez partout dans la maison ou dans l'appartement.

* Vous demanderez à votre enfant d'aller un chiffre en utilisant un mode de déplacement.

<p>Va chercher le 8 en sautant comme un Kangourou</p> <p><i>debout, se baisser en pliant les genoux, puis sauter en poussant vers le haut</i></p>	
<p>Va me chercher le 5 en marchant comme une araignée</p> <p><i>avancer à 4 pattes, bassin en l'air</i></p>	
<p>Va me cherche de 2 en faisant des pas chassés</p> <p><i>se déplacer sur le côté en faisant des pas chassés</i></p>	
<p>Va me chercher le 10 en imitant l'oiseau</p> <p><i>debout, bras tendus de chaque côté, faire des petits ronds avec les bras (varier les mouvements soit lents soit rapides soit petits soit grands)</i></p>	
<p>Va me chercher le 1 en marchant comme un canard</p> <p><i>avancer accroupi dans cette position</i></p>	
<p>Va me chercher le 7 en avançant comme une chenille</p> <p><i>Départ assis, jambes allongées, bras tendus derrière le dos, et mains posées au sol. Avancer en poussant avec les pieds</i></p>	

<p>Va me chercher le 3 en sautant à cloche pied</p> <p><i>Départ et saut sur un pied</i></p>	
<p>Va me chercher le 6 sur la pointe des pieds</p> <p><i>Marcher en levant les talons</i></p>	
<p>Va me chercher le 9 en marchant sur les talons</p> <p><i>Marcher en levant les orteils</i></p>	
<p>Va me chercher le 4 en tenant quelque chose en équilibre sur ta tête (un gobelet, un bouchon ou une assiette en carton)</p>	

Amusez-vous bien...